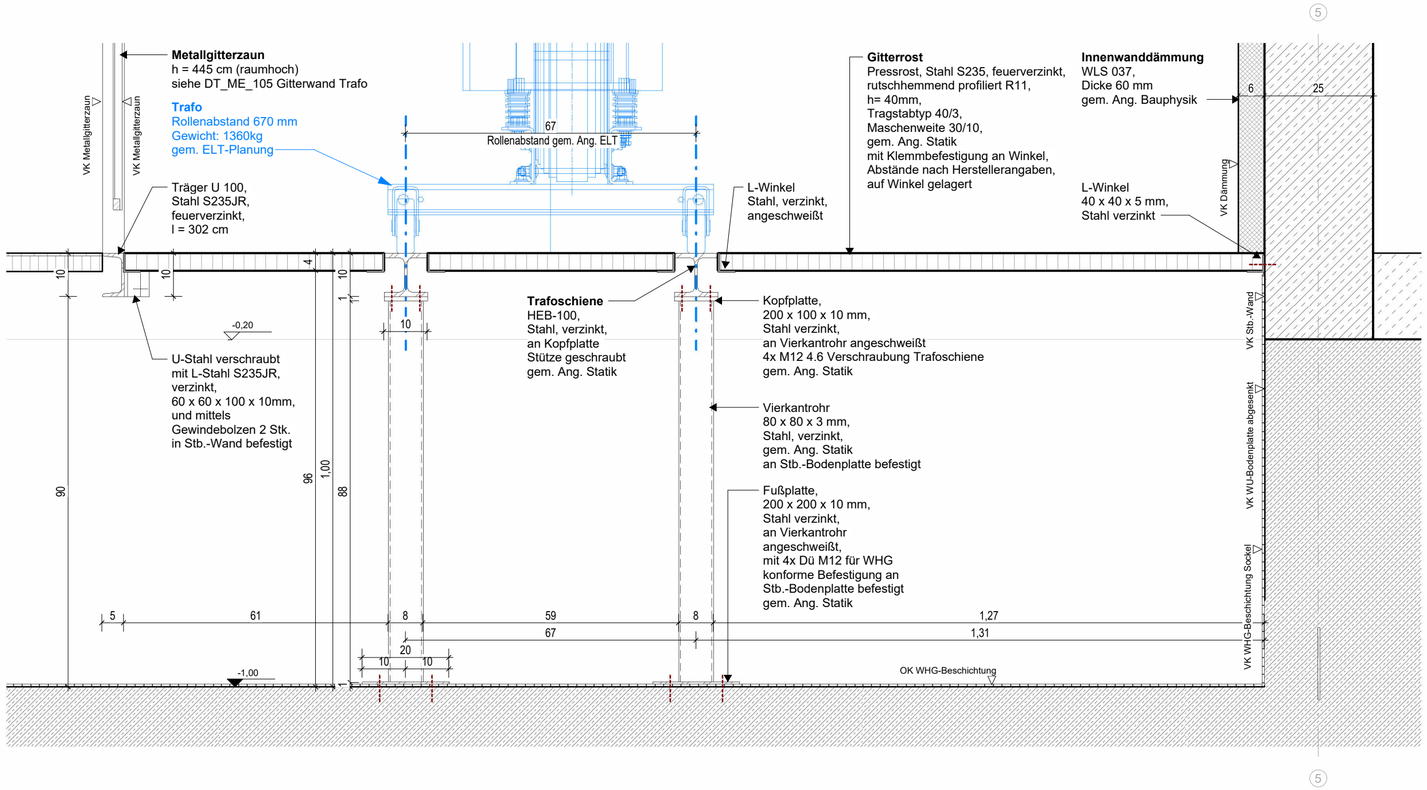

DT_ME_102.1 Querschnitt Trafoschiene M 1:10

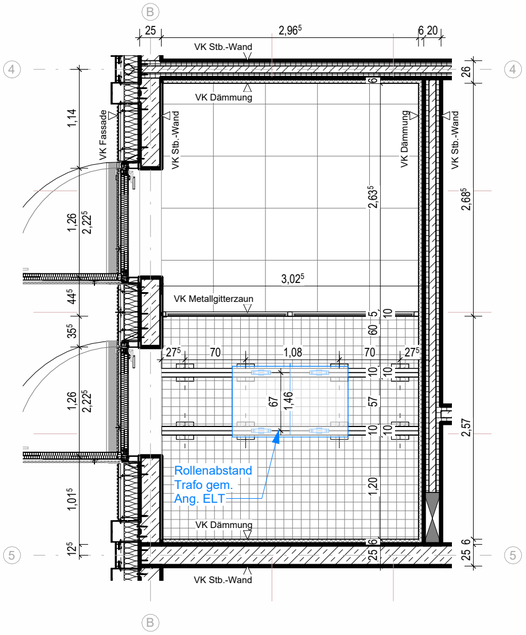

DT_ME_102.3 Grundriss Trafoschiene M 1:50

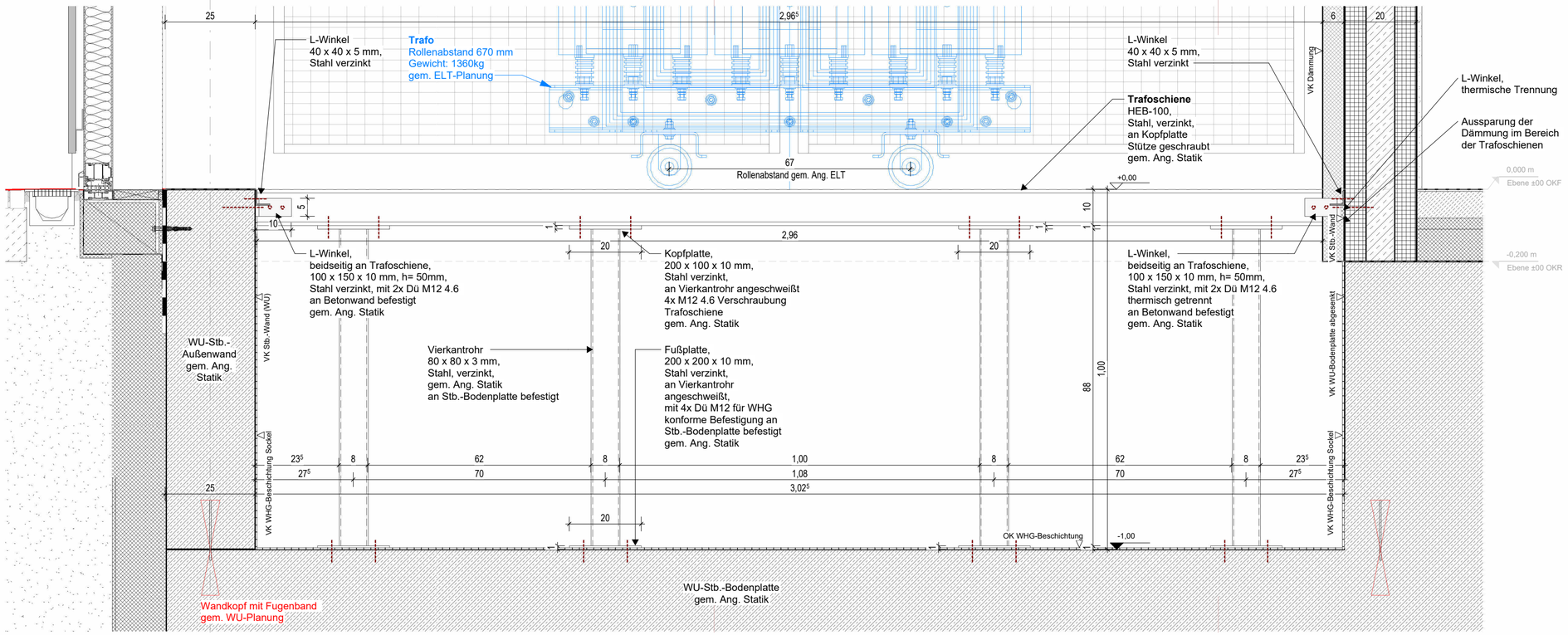

DT_ME_102.2 Längsschnitt Trafoschiene M 1:10

Allgemeine Informationen

Angabe Trafo gem. ELT-Planung:
L x B x H: 1335 x 815 x 1460 mm
Rollenmittenabstand: 670 x 670 mm
Gewicht: 1360 kg

Planungshinweis:
Die Planung der Trafoschiene mit Gitterrost erfolgt nach Angabe Trafo durch die ELT-Planung. Bei einer Abweichung der Gewichts- und Rollenabstandsangabe ist die Planung der Trafoschiene dahingehend zu prüfen.
Bei einer Anpassung der Konstruktion ist auch der statische Nachweis erneut zu erbringen.

Index	Datum	Änderung	Autoren

PlanNr. Arch. LSRE_ARC_5_DT_ME_102_-_v

Objekt

Bauherrschaft Datum, Unterschrift

Planungsbüro Datum, Unterschrift

Planinhalt

Gitterrost und Schienenführung Trafo

VORABZUG

Plannummer

LSRE_ARC_5_DT_ME_102_-_v

Projekt	Fachpl.	LPH	Plantyp	Planinhalt	Plannr.	Index	Status

Datum	Maßstab	Format	gez. von
20.10.25	1:10	DIN A2	mw